


暮らし方を建てる。
外と内をつなぐ
印象と収納のデザイン。



株式会社 電陽社建設

D-style example 01
DENYOSHA KENSETSU original



小さなランドマーク、
「赤いドアの家」誕生。

D-style example 01

丸な雰囲気のエクステリアに、赤い玄関ドアが鮮やかに映えます。



広くて明るい玄関、その奥には大容量の玄関収納が。玄関収納は家族用の内玄関も兼ねています。

階段下のスペースも活用した玄関収納は、奥行きも十分。

D-Style Point

生活者の目線に立った
機能的な動線。

玄関収納〜クローク〜ダイニング〜キッチンのコンパクトな動線。玄関収納もクロークも棚板などが造り付けられており、使い勝手も良さそう。欲しい所に必要な収納を配置する、まさに生活者の目線に立った機能的なプランです。



「必要」と「遊び心」を盛り込んだ住まい。

近年、発展いちじるしい富山市経堂。交通アクセスも良く、商業や教育などの施設も充実しており、新築を考える若い世代に人気の高いエリアです。2013年よりこの地に分譲を開始した「経堂メガヒルズ」。その一角に完成したD-styleのモデルハウスは、子育て家族にとっての「必要」と「遊び心」をバランスよく盛り込んだ住まいです。

シンプルな切妻屋根と白い外壁、スッキリとした佇まいが落ち着きを感じさせる外観です。そのなかで一際目を引く、玄関ドアの鮮やかな存在感。おとぎ話に登場しそうな真っ赤なドアが、街並みにさりげなく個性を漂わせています。「赤いドアの家」として近隣の人々に親しまれ、小さなランドマークとなって末永く愛されていく…、そんな未来さえ想像できます。赤いドアを開くと、広くて明るい玄関が。その奥にはベビーカーや三輪車、アウトドアグッズや除雪道具などをたっぷりしまえる大容量の玄関収納があります。玄関収納は内玄関も兼ねているので、家族はここで靴を脱ぎ、クロークを通して、そのままダイニング・キッチンへ。買い物の荷物を運ぶ時などに、コンパクトで機能的な動線はととても便利でしょう。



玄関ドアの小窓、2階の窓、スクエアデザインをもちりばめた外観は、どこか楽しい印象。



造作収納の美しい収まりと内装の巧みな色使い。壁の一部や天井の段差などに差し色としてグレー、グリーンを使用することで、奥行きとメリハリを演出しています。



コンパクトなのに広々、そして圧倒的な収納力。

D-Style Point

プロが提案する、絶妙なカラーリング。

アイボリー、グレー、グリーンの3色のクロスを巧みに貼り付けた1階の内装。なかでも、アクセントに使ったライトグレイ系グリーンの落ち着いた色合いが、上質で洗練された印象を醸し出します。



造作収納と巧みな色使いで、広がり演出。

1階は家族の共用スペース。ダイニング～キッチン～リビング～小上がりの畳コーナーまで、ゆったりワンフロアでつながっています。仕切りのないオープンな空間は、合わせて約25帖。ホームパーティなど大人数の集まりにも対応できるほどのゆとりがありますが、さらにインテリア・コーディネート工夫により、

実際の面積以上の広がりを感じられます。一番のポイントは、適所にあつらえた造作収納。冷蔵庫の格納スペース～キッチンのバックキャビネット～リビングの本棚まで、すべて壁の内部に埋め込むように造り付けることで、家具や家電の余分な出っ張りをなくし、すっきりとした空間を実現しています。また、リビングのTVボードも高さを抑えたシンプルな造りにすることで、大型TVを置いても圧迫

感が出ないように配慮しています。そして、もうひとつのポイントは、内装(壁・天井)の巧みな色使い。アイボリーを基調としながら、壁の一部や天井の段差などに差し色としてグレー、グリーンの2色のクロスを使用することで、奥行きとメリハリを演出。無垢パーチ材のフローリングのナチュラルな質感と相まって、北欧モダンスタイルを思わせる洗練された空間に仕上がっています。



左ノキッチンからは、リビング・ダイニングはもちろん玄関までも見通すことができます。右ノキッチンカウンターは、ダイニングテーブルと同じ高さで造作。テーブル代わりに利用することもできます。





オープンスタイルの畳コーナーは、リビングの続き間として活用。ロールスクリーンを吊り下げて、個室のように使うことも。



シンプルなTVボードも造作。圧迫感を与えないよう配慮されています。

暮らし方を建てる、ということ。

必要最小限の家具で、個室空間も広々と。

階段を上った2階は家族のプライベート空間。主寝室を挟み左右対象に子供部屋が2つ用意されています。主寝室の広さは約10帖ですが、2.7帖のウォークイン・クローゼットが造り付けられているので、ベッドのほかに必要最小限の家具のみをゆったりとレイアウトすることができます。さらに、主寝室から出入りできるバルコニーと合わせれば約15帖もの贅沢な空間に。星空のもと、ビールを片

手に夫婦で語り合う…そんなプライベートリゾートのような夜を過ごせたら素敵ではないでしょうか。一方、子供部屋は6.5帖で、こちらにもクローゼットと学習机が造り付けに。必要な家具はベッドぐらいなので、空間をゆったりと使うことができます。

2階から小屋裏へと続く階段を上れば、そこにはさらに大容量の収納スペースが。手すり付きの固定階段から出入りできるので、雛人形や五月人形など重くてかさばる季節用品の持ち運びもラクラクです。



主寝室から出入りできるバルコニー。この空間が室内にゆとりを生みます。



玄関ドアの印象をインテリアに引き継ぐ。真っ赤なスワンチェア。リビングのフォーカルポイントとして。



左/キッチンすぐ隣に、洗面脱衣室・洗濯室・浴室が。毎日の家事のことを考えた、主婦目線の間取りがうれしい。右/南側の屋根に太陽光発電パネルを搭載。発電量などはキッチン脇のモニターでチェックします。



D-Style Point

季節に合わせて開閉する、手動式通気巾木。

換気のための通気巾木(フローヘルス)を室内の要所要所に取り付けて。夏は通気孔を開いて床下の冷気を取り込み、冬はしっかりと閉じます。



D-Style Point

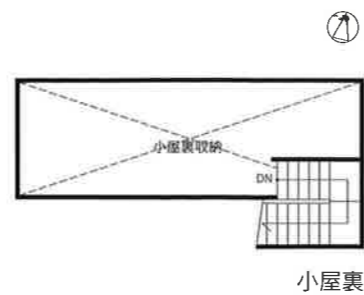
便利で安全、手すり階段付き小屋裏収納。



手すり付きの固定階段は安定感があるため、荷物の出し入れがとてスムーズです。

1 | 2 | 3


1・2/クローゼットと学習机が造り付けの子供部屋。6.5帖の空間をゆったりと使うことができます。
3/ウォークイン・クローゼット付きの主寝室。必要最小限の家具のみをゆったりレイアウトすることができます。



Data

土地面積 187.03㎡ (56.57坪) 1階面積 69.64㎡ (21.07坪)
延床面積 126.84㎡ (38.37坪) 2階面積 57.20㎡ (17.30坪)

- ◎工法/通気断熱WB工法
- ◎基礎/ベタ基礎
- ◎断熱材/押出法ポリスチレンフォーム保温板、フェノールフォーム保温板
- ◎外装材/窯業系サイディング
- ◎内装材/通気性コットンクロス、シラス壁
- ◎床材/パーチ、木質フロア
- ◎開口部/アルミ樹脂複合サッシ+Low-E複層ガラス
- ◎キッチン/LIXILシステムキッチン
- ◎バスルーム/LIXILユニットバス
- ◎その他/エコキュート、エコ暖、太陽光発電
- ◎竣工年月/2013年5月
- ◎工期/約120日
- ◎プラン/自由設計



暮らし方を建てる。

D-style example 01

DENYOSHA KENSETSU original

育てる楽しみが味わえるような住まいづくりを。


住まいづくりは、建てる人の顔が見えてはじめてスタートします。なぜ建てたいのか？どんな住まいを建てたいのか？そこでどんな暮らしがしたいのか？…そこには必ず理由や目的があります。私たちはお客様ひとりひとりの顔に向き合い、ひとつひとつの言葉に真摯に耳を傾け、お客様の気持ちに寄り添いながら、プロの立場から住まいづくりの夢を叶えるベストな方法をご提案してまいります。また、住まいづくりは完成してからが本当のはじまり。良い住まいは家族といっしょに成長していくものです。育てる楽しみが味わえるような住まいづくりを心がけて、私たちはプロの視点でお客様のライフスタイルに適したご提案をさせていただきます。

呼吸する家。 通気断熱WB工法

WB工法は壁の中を通る2つの通気層と、気温の変化に反応して自動開閉する特殊な換気口^(※)により、家自身が呼吸をしているような自然な通気を生み出します。

夏は、自然におこる上昇気流を利用して、建物内の熱を排出。冬は、換気口を閉じることで外気の侵入を防ぎ、室内暖房の熱を逃しません。わずかな冷暖房で快適な環境を保つため、消費電力を抑えることができます。また、室内の臭いや化学物質なども湿気とともに壁を透過して屋外へ排出されるので、アレルギー体質の方や小さいお子様にも安心です。

気温の変化に反応する形状記憶合金を使った通気口



(※)「形状記憶合金」の特性を利用した、WB工法の特許技術「形状記憶式自動開閉装置」を導入。温度を感知することにより、換気口を自動的に開閉します。

創・住・家 電陽社建設

〒939-8216 富山県富山市黒瀬北町2-2-1

☎ 0120-32-4602 tel 076-491-8088 fax 076-491-8089

mail home@so-sunmaike.com

<http://www.so-sunmaike.com/>



建設業/富山県知事許可(般-22)第14035号

- 事業内容 / ・住宅(新築/リフォーム) ・店舗の企画及びデザイン ・建築、内外装の設計及び設計監理
・建築工事の施工全般(建築、内外装、電気、設備工事の管理及び請負)
- 取扱工法 / 通気断熱WB工法、木造軸組在来工法
- アフター保証 / 住宅保証機構による10年保証、地盤保証、定期的なアフター点検

暮らし方を建てる。
D-style example 02
DENYOSHA KENSETSU original

育てる楽しみが味わえるような住まいづくりを。

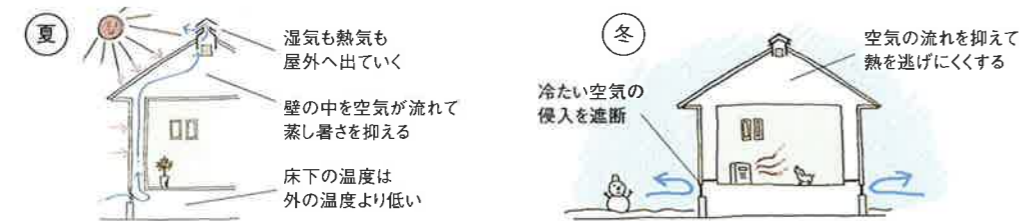
住まいづくりは、建てる人の顔が見えてはじめてスタートします。なぜ建てたいのか？どんな住まいを建てたいのか？そこでどんな暮らしがしたいのか？...そこには必ず理由や目的があります。私たちはお客様ひとりひとりの顔に向き合い、ひとつひとつの言葉に真摯に耳を傾け、お客様の気持ちに寄り添いながら、プロの立場から住まいづくりの夢を叶えるベストな方法をご提案してまいります。また、住まいづくりは完成してからが本当のはじまり。良い住まいは家族といっしょに成長していくものです。育てる楽しみが味わえるような住まいづくりを心がけて、私たちはプロの視点でお客様のライフスタイルに適したご提案をさせていただきます。

呼吸する家。 **WB 通気断熱WB工法**

WB工法は壁の中を通る2つの通気層と、気温の変化に反応して自動開閉する特殊な換気口(※)により、家自身が呼吸をしているような自然な通気を生み出します。

夏は、自然におこる上昇気流を利用して、建物内の熱を排出。冬は、換気口を閉じることで外気の侵入を防ぎ、室内暖房の熱を逃しません。わずかな冷暖房で快適な環境を保つため、消費電力を抑えることができます。また、室内の臭いや化学物質なども湿気とともに壁を透過して屋外へ排出されるので、アレルギー体質の方や小さいお子様にも安心です。

気温の変化に反応する形状記憶合金を使った通気口



(※)「形状記憶合金」の特性を利用した、WB工法の特許技術「形状記憶式自動開閉装置」を導入。温度を感知することにより、換気口を自動的に開閉します。

創・住・家 電陽社建設

〒939-8216 富山県富山市黒瀬北町2-2-1

☎ 0120-32-4602 tel 076-491-8088 fax 076-491-8089

mail home@so-sunmaike.com

<http://www.so-sunmaike.com/>



建設業/富山県知事許可(般-22)第14035号

■ 事業内容 / 住宅(新築/リフォーム) ・店舗の企画及びデザイン ・建築、内外装の設計及び設計監理
・建築工事の施工全般(建築、内外装、電気、設備工事の管理及び請負)

■ 取扱工法 / 通気断熱WB工法、木造軸組在来工法

■ アフター保証 / 住宅保証機構による10年保証、地盤保証、定期的なアフター点検

和魂洋才で暮らす。



株式会社 電陽社建設

D-style example 02
DENYOSHA KENSETSU original